

KARTA PRODUKTU – COMBI STRONG 22 MM

Obiektowa stacjonarna wycieraczka wejściowa - profile pojedyncze. Wysoka odporność na zużycie. Dopuszczalny jest ruch wózkami z min. czterema kółkami wadze do 10 kN (koło z poliuretanu o średnicy 200 mm i szerokości 70 mm). Profil nośny wykonany ze specjalnego aluminium o podwyższonej jakości (AlMgSi 0,5/50ST), łączenie profili przy pomocy łącznika z PVC. Wkład czyszczący stanowią: listwa tekstylna o podwyższonej jakości, listwa gumowa, listwa szczotkowa. Możliwe jest tworzenie dowolnych kombinacji z podanych elementów oraz wykonania nieregularnych kształtów.

ZAKRES STOSOWANIA:




- ❑ Zadaszone zewnętrzne (dotyczy wkład szczotkowy i wkład gumowy) i wewnętrzne (wiatrołapy) wejścia przeznaczone dla ruchu pieszego. Bezpieczna dla wjeżdżających wózków dziecięcych i inwalidzkich.

OBSŁUGA:

- ❑ Regularne odkurzanie, zmywanie itp.
- ❑ Przynajmniej raz w tygodniu (lub częściej) w zależności od warunków atmosferycznych oraz natężenia ruchu, zrolować wycieraczkę, usunąć brud i zanieczyszczenia z gniazda maty oraz ułożyć powtórnie.

GWARANCJA

- ❑ 3 lata (dotyczy kształtów prostokątnych)
- ❑ 1 rok (dotyczy pozostałych kształtów)

PRZEKRÓJ COMBI STANDARD	WŁAŚCIWOŚCI
	<p>Aluminium + wkład tekstylny</p> <ul style="list-style-type: none"> ➤ Kolory: wkładów tekstylnych - do wyboru ➤ Właściwości: <ul style="list-style-type: none"> ➤ aluminium: AlMgSi 0,5/50ST ➤ wkład tekstylny - polipropylen lub polyamid ➤ Wysokość: 20/22 mm ➤ Waga: 13 kg/m² ➤ Wykonanie : dowolny wymiar/kształt Możliwość wykonania jednej maty z zastosowaniem różnych wkładów
	<p>Aluminium + wkład gumowy / PVC</p> <ul style="list-style-type: none"> ➤ Kolory: wkładów : czarny / szary / brązowy ➤ Właściwości: <ul style="list-style-type: none"> ➤ aluminium: AlMgSi 0,5/50ST ➤ wkład: guma nitylowa lub PVC modyfikowane ➤ Wysokość: 20/22 mm ➤ Waga: 18 kg/m² ➤ Wykonanie : dowolny wymiar/kształt Możliwość wykonania jednej maty z zastosowaniem różnych wkładów
	<p>Aluminium + wkład szczotkowy</p> <ul style="list-style-type: none"> ➤ Kolory: wkładu : czarna lub szara szczotka ➤ Skład: <ul style="list-style-type: none"> ➤ aluminium: AlMgSi 0,5/50ST ➤ wkład: listwa czarna PP + szczotka PA6 ➤ Wysokość: 23/25 mm ➤ Waga: 15 kg/m² ➤ Wykonanie : dowolny wymiar/kształt Możliwość wykonania jednej maty z zastosowaniem różnych wkładów.

Gdańsk, 2018